

〈강화군 정신건강 통계 정보〉

출처: 인천광역시 정신건강 통계정보 플랫폼 발췌

1. 인구 현황 통계
2. 정신질환자 추정 인구
3. 정신건강인력 현황
4. 정신의료기관 현황
5. 건강보험진료 현황 (F코드)
6. 의료급여 진료 현황 (F코드)
7. 정신재활시설현황
8. 강화군정신건강복지센터 등록 정신질환자 수
9. 스트레스 인지율
10. 우울감 경험률
11. 우울 증상 유병률
12. 고위험 음주율 현황
13. 세부 음주 피해 (음주운전)
14. 인천시 청소년 주관적 건강 인지율
15. 인천시 청소년 스트레스 인지율
16. 인천시 청소년 우울감 경험률
17. 인천시 청소년 자살 사망률
18. 인천시 청소년 위험 음주율
19. 강화군 자살 사망률
20. 인천 청소년 자살관련 현황
21. 인천 성인 자살 사망률
22. 인천 노인 자살 사망률

1. 인구 현황 통계 (등록 정신장애인 외 3종)

전국 일반사항

인천 일반사항

[제안사항]

인천 인구현황(2020)

*그래프에 마우스를 올려놓으면 해당 시도가 선택됩니다.



강화군 인구 현황(2020) *아래 목록에 마우스를 올려놓으면 연도별 변화를 확인 할 수 있습니다.

- 영유아 인구 1,783명
- 생산가능 인구 40,789명
- 노령 인구 22,824
- 국민기초생활보장 수급자 4,100명
- 등록정신장애인 269명

연도별 강화군 등록정신장애인



2. 정신질환자 추정 인구

전국
정신질환자 추정 인구

인천
정신질환자 추정 인구

[제한사항]

인천시 정신질환자 추정 인구

지도 위에 마우스를 올리면 해당지역만 강조됩니다.



항목: 모든 정신장애 (단위:명, 연도말 기준)

	2015	2016	2017	2018	2019
중구	11,189	11,287	11,648	12,199	13,474
동구	7,284	7,172	7,061	6,797	6,662
미추홀구	40,903	42,274	42,743	42,731	42,210
연수구	39,315	31,393	32,121	33,363	35,479
남동구	51,981	51,971	52,771	53,292	53,238
부평구	55,212	54,975	54,396	53,328	52,378
계양구	32,975	32,982	32,582	31,812	31,139
서구	47,738	48,666	49,595	52,194	53,130
강화군	7,117	7,178	7,291	7,352	7,398
홍천군	2,620	2,671	2,302	2,260	2,622

- * 일년 유병률
- 알코올 사용장애 : 3.5%
- 조현병 스펙트럼장애 : 0.2%
- 기분장애 : 1.9%
- 불안장애 : 5.7%
- 모든 정신장애 : 11.9%
- 모든 정신장애(니코틴 사용장애 제외) : 10.2%
- 모든정신장애(니코틴/알코올 사용장애 제외) : 7.2%

* 중증정신질환 : 전체 인구의 1%

출처 : 홍진표 외(2016), 2016년도 정신질환실태조사
김민석 외(2006), 정신보건정책 수립을 위한 지표개발 기초조사

3. 정신건강인력 현황

전국 인력현황

인천 인력현황

[제안사항]

인천 인구 10만 명당 정신건강 전문인력 수(2019)

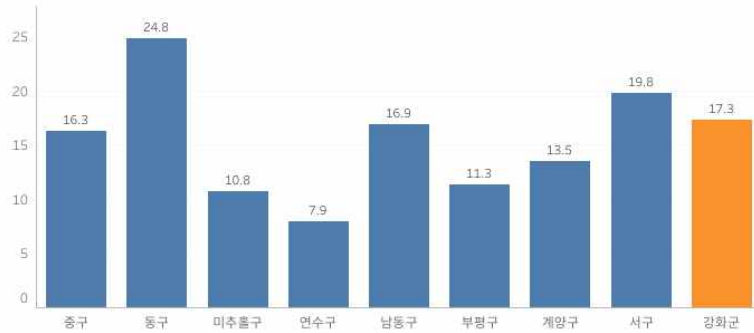
*그래프에 마우스를 올려놓으면 해당 시도가 선택됩니다.



*병원(정신건강의학과), 정신건강복지센터, 중독관리통합지원센터, 정신재활시설, 정신요양시설에서 근무중인 상시근로 인력

연도 선택 2019

(단위:인구 10만 명당 명)



강화군 정신건강 인력 현황(2019) * 아래 목록에 마우스를 올려놓으면 연도별 변화를 확인 할 수 있습니다.

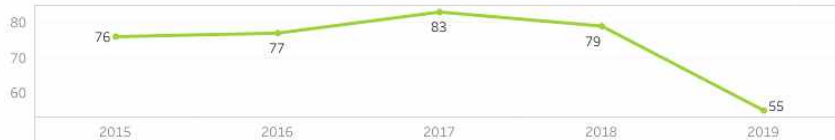
상시근로자
55명

정신건강 전문인력
12명

비전문인력
43명

연도별 강화군 상시근로자

(단위:명)



4. 정신의료기관 현황

전국
정신의료기관 현황

인천
정신의료기관 현황

[제안사항]

인천 인구 1,000 명당 정신병상 수(정신요양시설 제외)(2019)

연도 선택 2019

(단위: 인구 1,000 명당 병상)

*그래프에 마우스를 올려놓으면 해당 시도가 선택됩니다.



강화군 정신의료기관 현황(2019) * 아래 목록에 마우스를 올려놓으면 연도별 변화를 확인 할 수 있습니다.

정신의료기관
2개소

입원병상
245개

입원환자
219명

비자의 입원율
13.2%

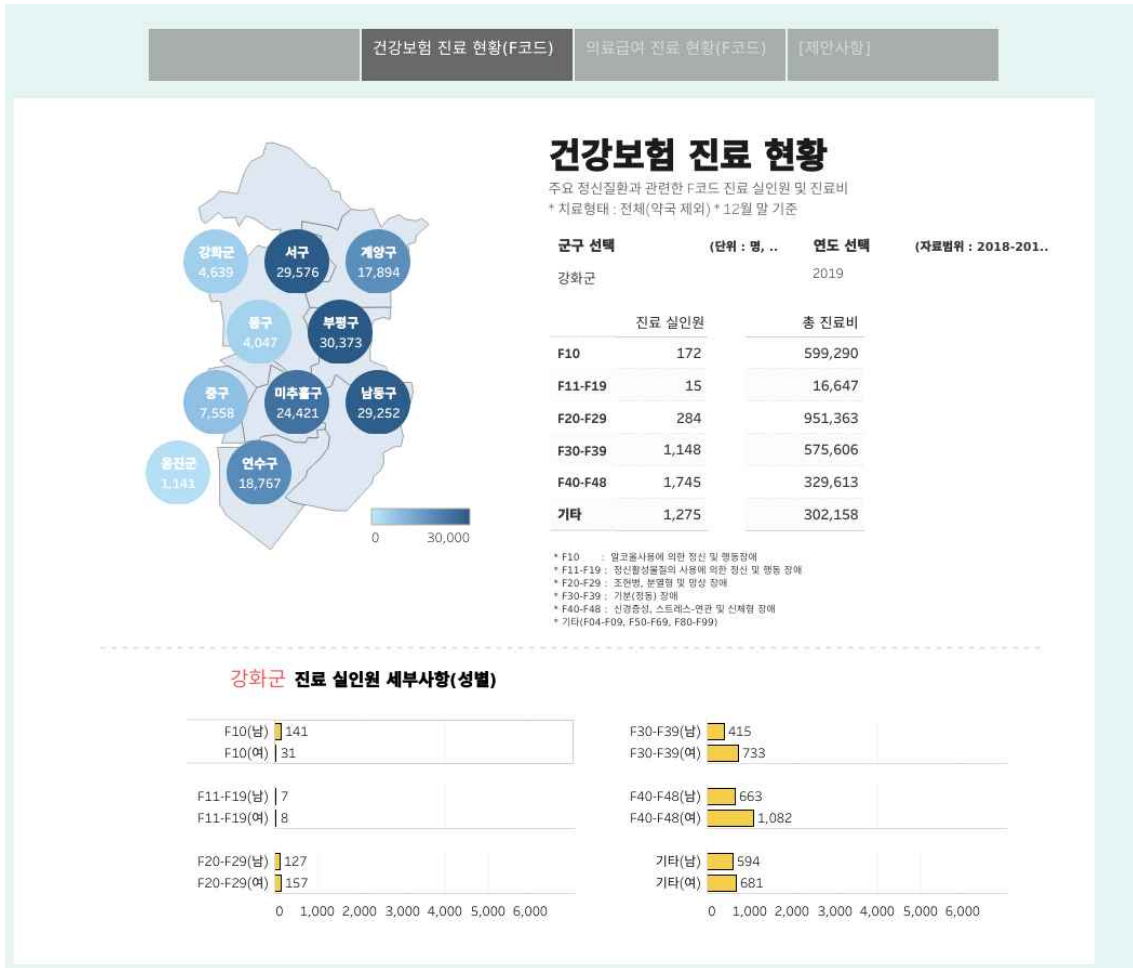
퇴원 명령률
1.1%

연도별 강화군 정신의료기관 비교

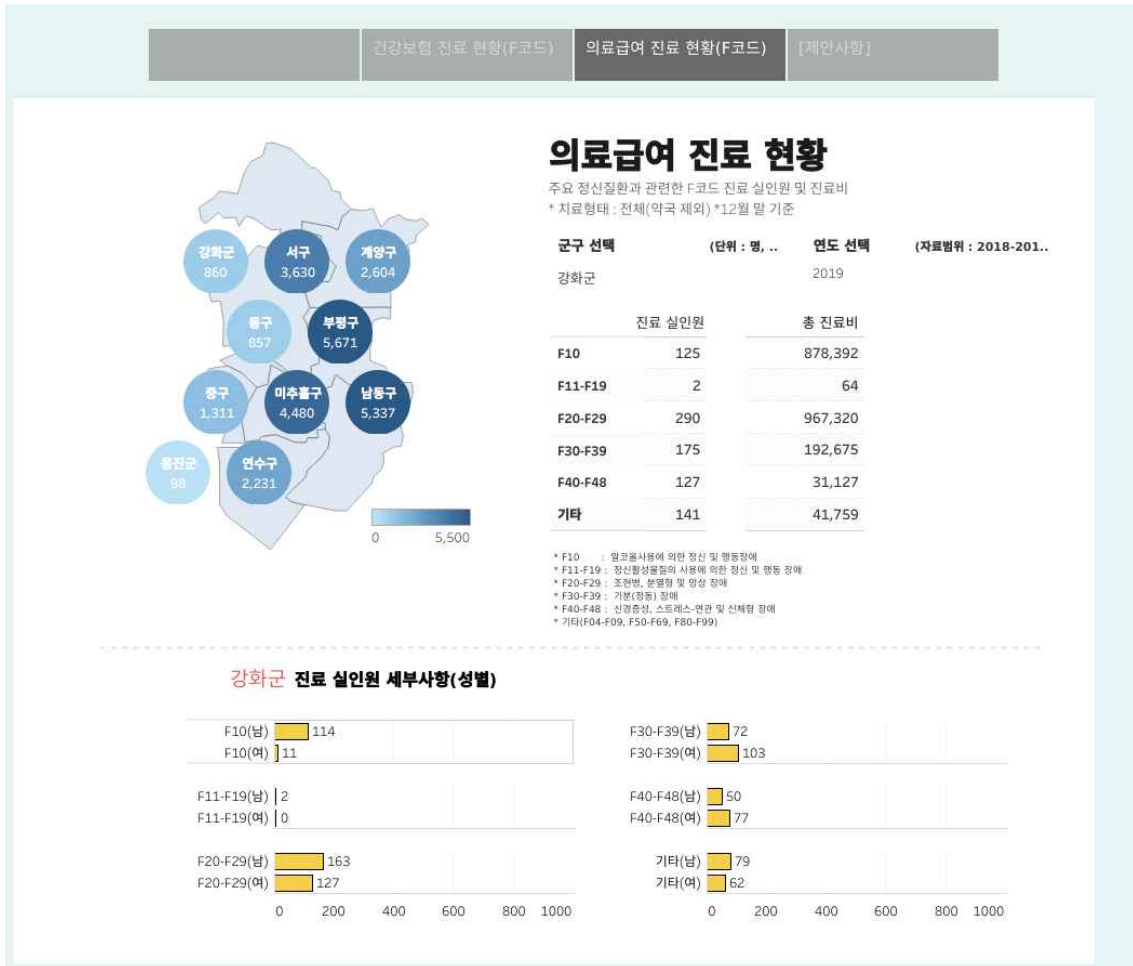
(단위: 개소, 개, 명, %)



5. 건강보험진료 현황 (F코드)



6. 의료급여 진료 현황 (F코드)



7. 정신재활 시설 현황

전국 정신재활시설 현황

인천 정신재활시설 현황

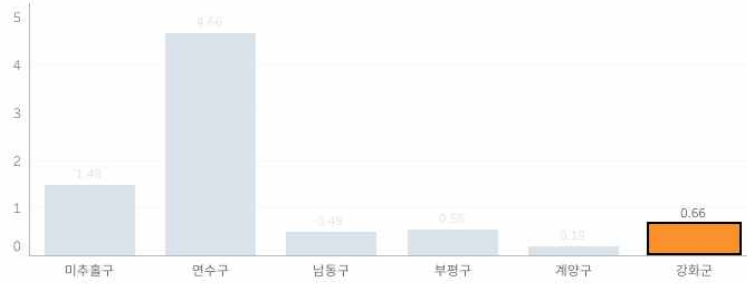
[제안사항]

인천 인구 10만 명당 정신재활시설 수(2019)

연도 선택 2019

(단위: 인구 10만 명당 개소)

*그래프에 마우스를 올려놓으면 해당 시도가 선택됩니다.



강화군 정신재활시설 현황(2019) *아래 목록에 마우스를 올려놓으면 연도별 변화를 확인 할 수 있습니다.

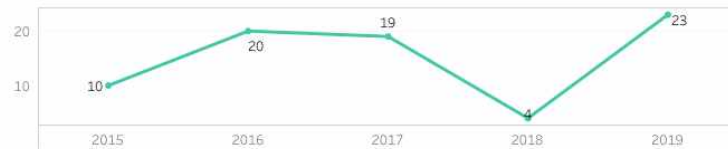
정신재활시설
2개소

이용/입소자
23명

시설 상근인력
6명

연도별 강화군 이용/입소자 비교

(단위: 개소,명)



8. 강화군정신건강복지센터 등록 정신질환자 수



9. 스트레스 인지율



10. 우울감 경험률

전국 우울감 경험률

인천 우울감 경험률

[채인사항]



군구 우울감 경험률

최근 1년 동안 연속적으로 2주 이상 일상생활에 지장이 있을 정도의 우울감(슬픔이나 절망감 등)을 경험한 사람의 비율

연도 선택 2019

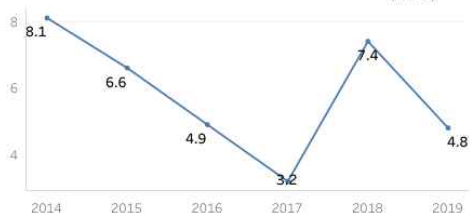
최대	최소
미추홀구 10.5	강화군 4.8

■ 강화군

지역 선택
강화군

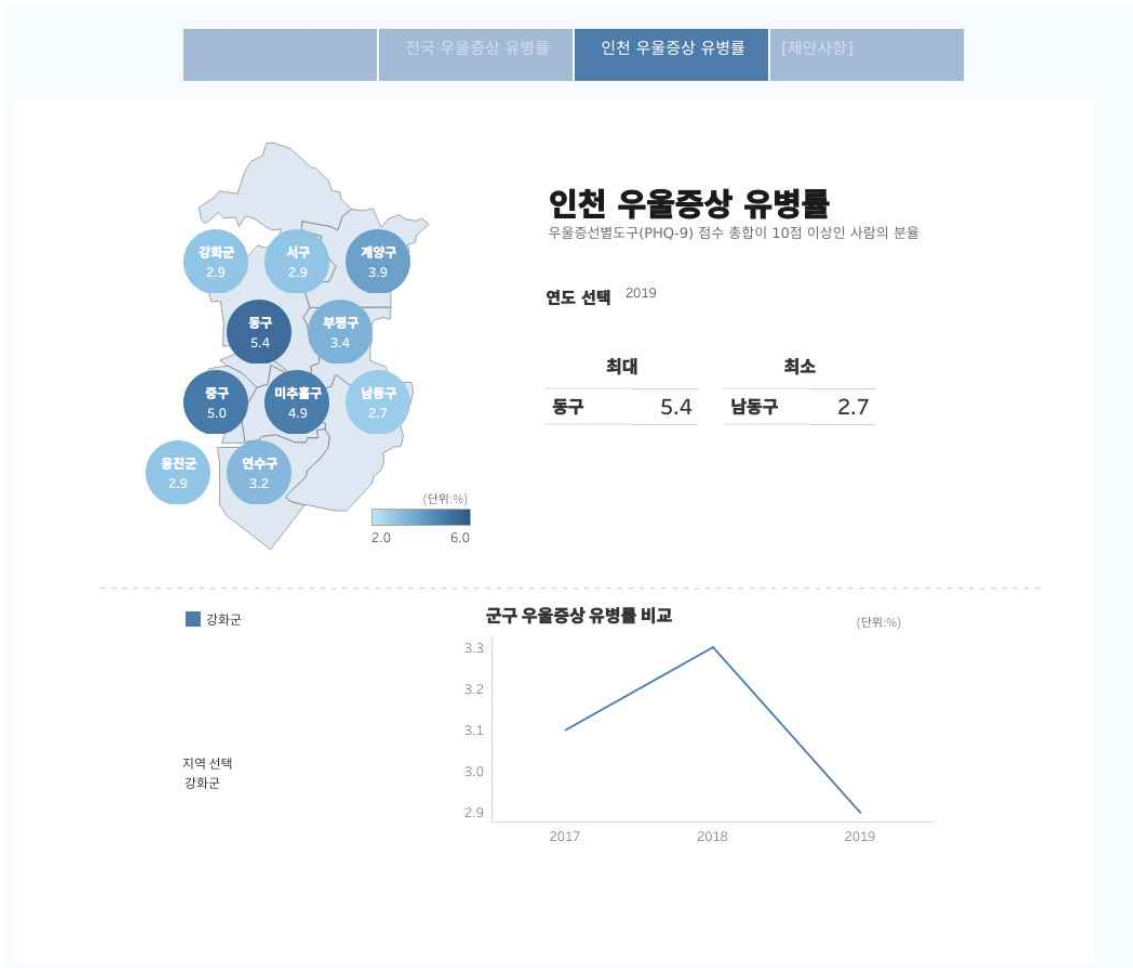
연도 범위 지정
시작: 2014

군구 우울감 경험률 비교



*그래프에 마우스를 올려 놓으면 해당 지역만 활성화 됩니다.

11. 우울증상 유병률



12. 고위험 음주율 현황

전국 고위험 음주율	인천 고위험 음주율	인천 음주폐해 (운수사고)	[제안사항]
------------	------------	----------------	--------



인천 고위험 음주율

최근 1년동안 음주한 사람 중에서 남자는 한 번의 술자리에서 7잔 이상(또는 맥주 5캔 정도), 여자는 5잔 이상(또는 맥주 3캔 정도)을 주 2회 이상 마시는 사람의 비율

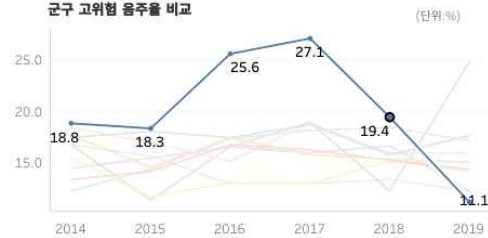
연도선택 2019

	최대	최소
옹진군	24.8	강화군 11.1

- 강화군
- 계양구
- 남동구
- 동구
- 미추홀구
- 부평구
- 서구
- 연수구
- 옹진군
- 중구

연도 범위 지정
시작: 2013

군구 고위험 음주율 비교



*그래프에 마우스를 올려 놓으면 해당 지역만 활성화 됩니다.

13. 세부 음주 폐해 (음주운전)

전국 고위험 음주율	인천 고위험 음주율	인천 음주폐해 (운수사고)	[제안사항]
------------	------------	----------------	--------



인천 음주운전 사고건수

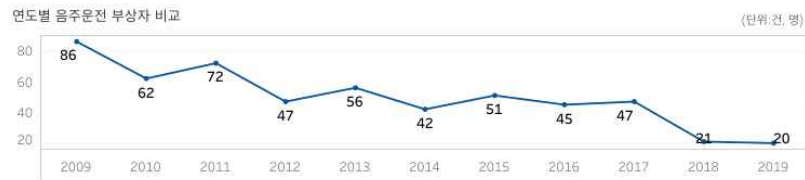
*경찰에서 조사, 처리된 교통사고 통계 중 음주운전 사고건수

연도선택 2019

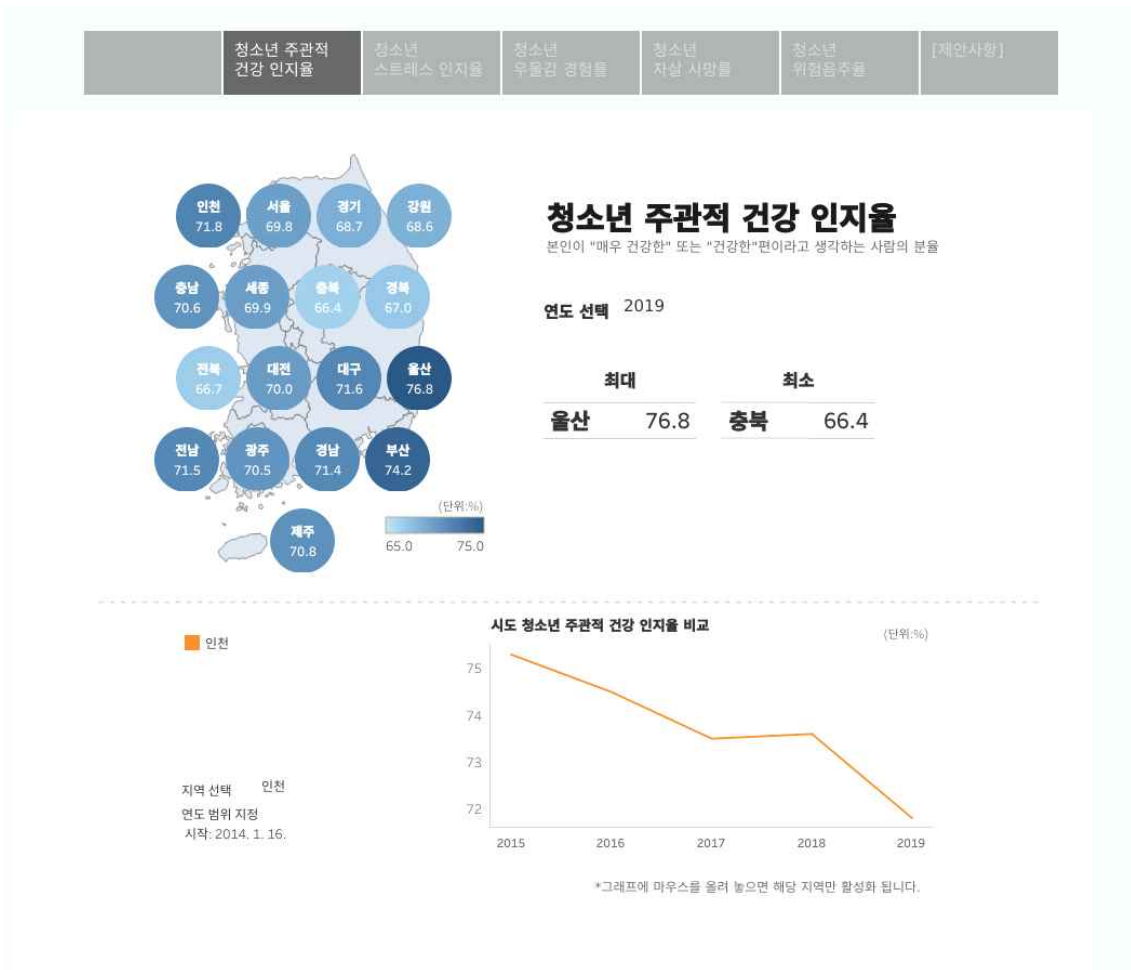
	최대	최소
남동구	158	옹진군 7

강화군 세부 음주폐해 현황(2019) * 아래 목록에 마우스를 올려놓으면 연도별 변화를 확인 할 수 있습니다.

군구선택 강화군	음주운전 사고 12건	음주운전 사망자 0명	음주운전 부상자 20명
연도 선택 2019			



14. 인천시 청소년 주관적 건강 인지율



15. 인천시 청소년 스트레스 인지율

- 청소년 주관적 건강 인지율
- 청소년 스트레스 인지율**
- 청소년 우울감 경험률
- 청소년 자살 사망률
- 청소년 위험음주율
- [제안사항]



청소년 스트레스 인지율

평상시 스트레스를 "대단히 많이" 또는 "많이" 느끼는 사람의 비율

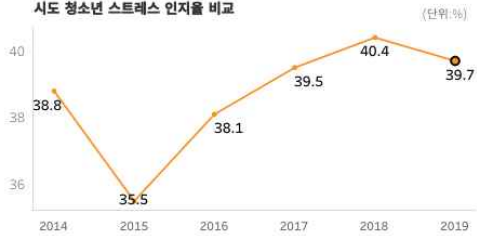
연도 선택 2019

	최대	최소
충북	43.4	울산 34.2

인천

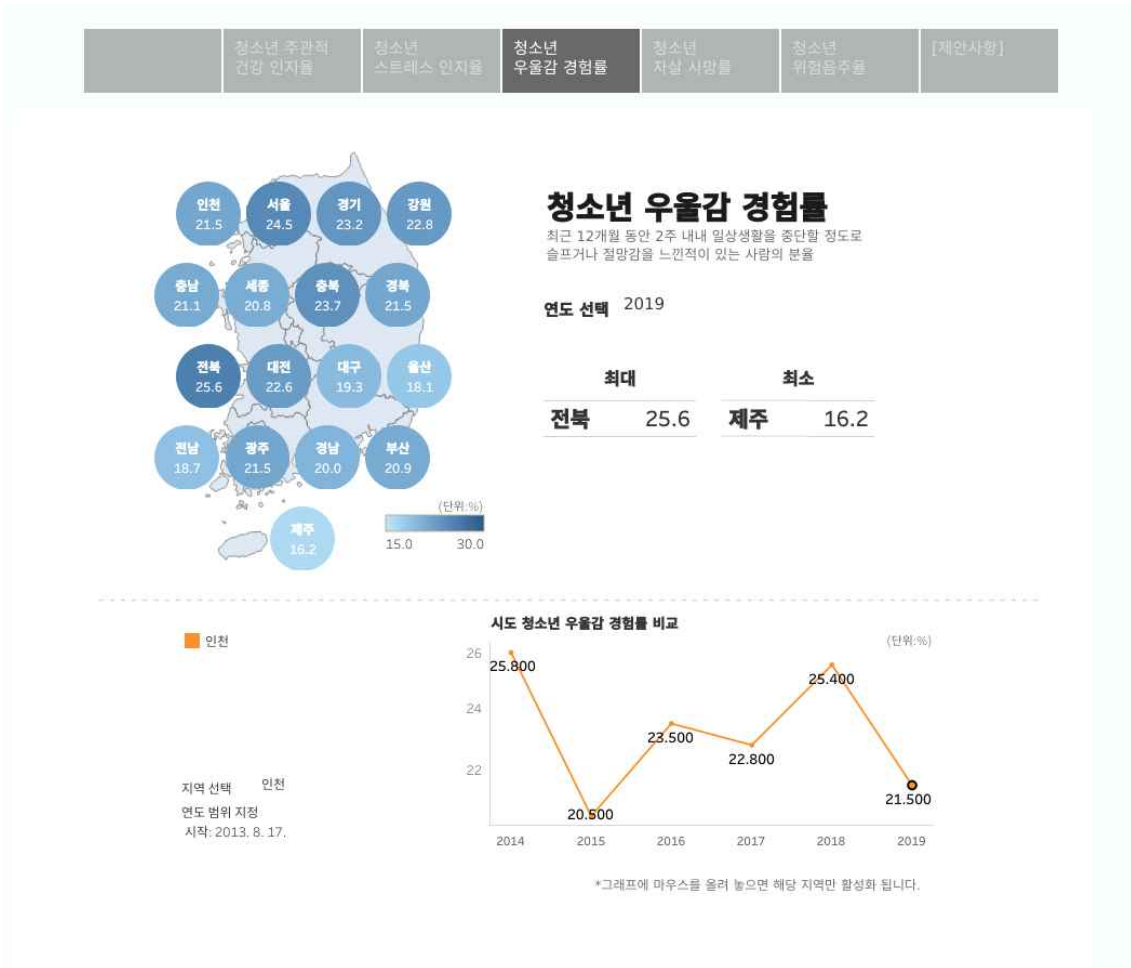
지역 선택 인천
연도 범위 지정
시작: 2013. 11. 17.

시도 청소년 스트레스 인지율 비교



*그래프에 마우스를 올려 놓으면 해당 지역만 활성화 됩니다.

16. 인천시 청소년 우울감 경험률



17. 인천시 청소년 자살 사망률

- 청소년 주관적 건강 인지도
- 청소년 스트레스 인지도
- 청소년 우울감 경험률
- 청소년 자살 사망률
- 청소년 위험음주율
- [제안사항]



청소년 자살 사망률

인구 10만 명 중 고위직 자해(자살)로 사망한 사람 수 (*만19세 이하 인구)

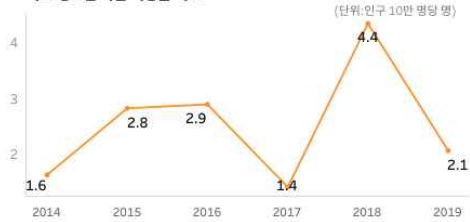
연도 선택 2019

	최대	최소	
제주	5.9	세종	0.0

인전

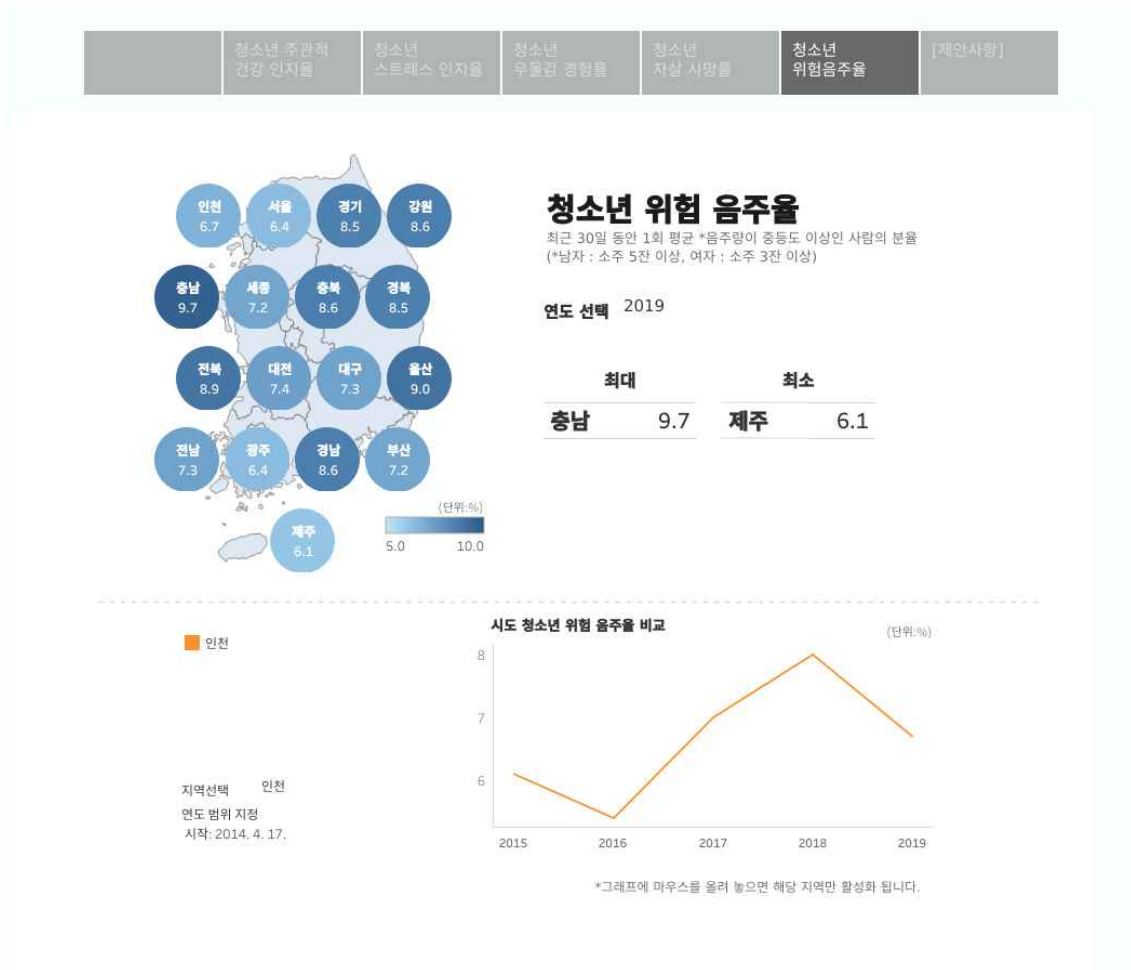
지역 선택 인천
연도 범위 지정
시작: 2013. 5. 11.

시도 청소년 자살 사망률 비교



*그래프에 마우스를 올려 놓으면 해당 지역만 활성화 됩니다.

18. 인천시 청소년 위험 음주율



19. 강화군 자살 사망률

전국 자살 사망률	인천 자살 사망률	전국 청소년 자살 사망률	청소년 자살사고	성인 자살률	노인 자살률	[재안사망]
-----------	------------------	---------------	----------	--------	--------	--------



인천 자살 사망률

인구 10만 명 중 고의적 자해(자살)로 사망한 사람 수

연도 선택 2019

	최대	최소
중구	31.5	용진군 14.5

강화군

지역 선택
강화군

연도 범위 지정
시작: 2010. 2. 7.



*그래프에 마우스를 올려 놓으면 해당 지역만 활성화 됩니다.

20. 인천 청소년 자살 관련 현황

전국 자살 사망률	인천 자살 사망률	전국 청소년 자살 사망률	청소년 자살사고	성인 자살률	노인 자살률	[제안사항]
-----------	-----------	---------------	-----------------	--------	--------	--------



전국 청소년 자살 사망률

인구 10만 명 중 고의적 자해(자살)로 사망한 사람 수
(*만19세 이하 인구)

연도 선택 2019

	최대	최소
제주	5.9	세종 0.0

인천 청소년 자살관련 현황(2018) * 아래 목록에 마우스를 올려놓으면 연도별 변화를 확인 할 수 있습니다.

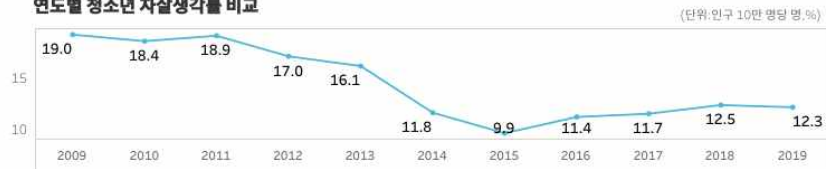
시도 선택 인천
연도 선택 2018

청소년 자살사망률
4.4명

청소년 자살생각률
12.5%

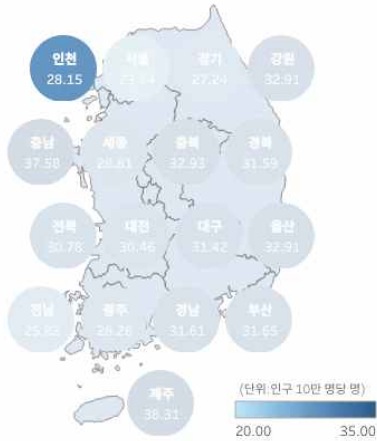
청소년 자살계획률
4.5%

연도별 청소년 자살생각률 비교



21. 성인 자살 사망률

전국 자살 사망률	인천 자살 사망률	전국 청소년 자살 사망률	청소년 자살사고	성인 자살률	노인 자살률	[제안사항]
-----------	-----------	---------------	----------	---------------	--------	--------



전국 성인 자살 사망률

인구 10만 명 중 고의적 자해(자살)로 사망한 사람 수
(*만20세 이상 64세 이하 인구)

연도 선택 2019

	최대	최소
총합	37.6	28.8

■ 인천

지역 선택 인천
연도 범위 지정
시작: 2011. 12. 2.

시도 성인 자살 사망률 비교

(단위: 인구 10만 명당 명)



*그래프에 마우스를 올려 놓으면 해당 지역만 활성화 됩니다.

22. 노인 자살 사망률

전국 자살 사망률	인천 자살 사망률	전국 청소년 자살 사망률	청소년 자살사고	성인 자살률	노인 자살률	[제한사망]
-----------	-----------	---------------	----------	--------	---------------	--------



전국 노인 자살 사망률

인구 10만 명 중 고의적 자해(자살)로 사망한 사람 수
(*만65세 이상 인구)

연도 선택 2019

	최대	최소
지역	대전 44.2	세종 29.3

■ 인천

지역 선택 인천
연도 범위 지정
시작: 2011. 11. 15.

시도 노인 자살 사망률 비교

(단위: 인구 10만 명당 명)



*그래프에 마우스를 올려 놓으면 해당 지역만 활성화 됩니다.